



УПРАВЛЕНИЕ ФЕДЕРАЛЬНОЙ СЛУЖБЫ
ГОСУДАРСТВЕННОЙ СТАТИСТИКИ
ПО Г. МОСКВЕ И МОСКОВСКОЙ ОБЛАСТИ

О финансовом состоянии организаций г. Москвы



январь – ноябрь 2022 года



О финансовом состоянии организаций

г. Москвы

январь – ноябрь 2022 года

- 01 Сальдированный финансовый результат организаций
- 02 Прибыль организаций
- 03 Убыток организаций
- 04 Финансовые результаты деятельности организаций
- 05 Доля организаций, получивших прибыль (убыток)
- 06 Кредиторская и дебиторская задолженность организаций

САЛЬДИРОВАННЫЙ ФИНАНСОВЫЙ РЕЗУЛЬТАТ ОРГАНИЗАЦИЙ¹

январь – ноябрь 2022 г., в % к соответствующему периоду предыдущего года

2022 ГОД

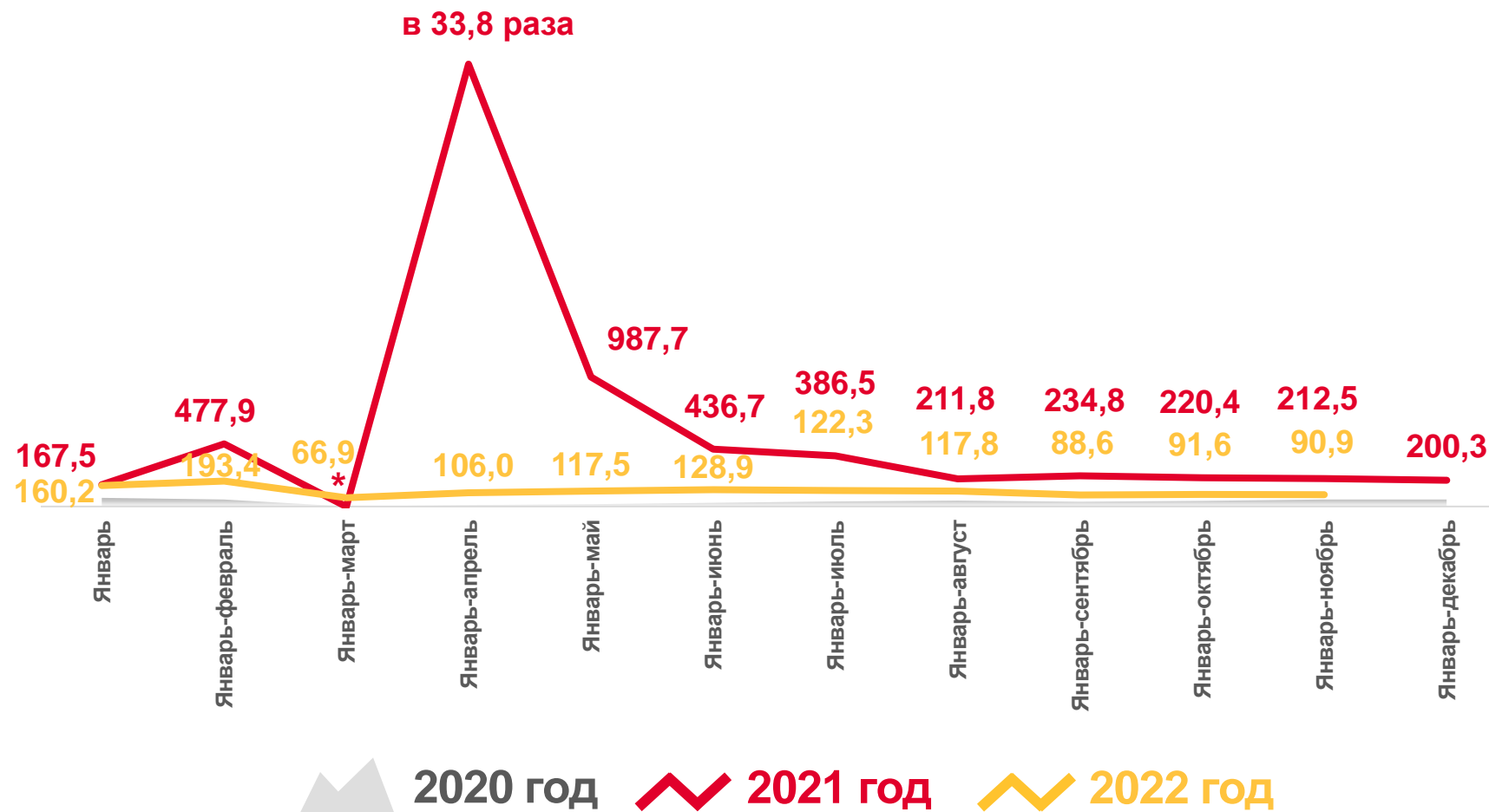
январь – ноябрь

5 977,7

млрд руб.

90,9

в % к январю – ноябрю 2021 года



Σ ПРИБЫЛИ – Σ УБЫТКА = САЛЬДИРОВАННЫЙ ФИНАНСОВЫЙ РЕЗУЛЬТАТ

¹ Здесь и далее без субъектов малого предпринимательства, кредитных организаций, государственных (муниципальных) учреждений, некредитных финансовых организаций.

* Сопоставление невозможно.

САЛЬДИРОВАННЫЙ ФИНАНСОВЫЙ РЕЗУЛЬТАТ ОРГАНИЗАЦИЙ

январь – ноябрь 2022 г., млрд рублей



Торговля оптовая и розничная;
ремонт автотранспортных средств
и мотоциклов

2 127,9

2 127,9



Обрабатывающие производства

1 126,2

1 126,2



Обеспечение электрической
энергией, газом и паром;
кондиционирование воздуха

513,4

513,4

424,7

260,5

205,5

173,1

32,9



Добыча полезных ископаемых

173,1



Водоснабжение; водоотведение,
организация сбора и утилизации отходов,
деятельность по ликвидации загрязнений

32,9

Всего
5 977,7 млрд руб.



Торговля оптовая и розничная;
ремонт автотранспортных
средств и мотоциклов



Обрабатывающие производства



Обеспечение электрической
энергией, газом и паром;
кондиционирование воздуха



Деятельность в области
информации и связи



Строительство



Деятельность по операциям
с недвижимым имуществом



Добыча полезных ископаемых



Водоснабжение; водоотведение,
организация сбора и утилизации
отходов, деятельность
по ликвидации загрязнений

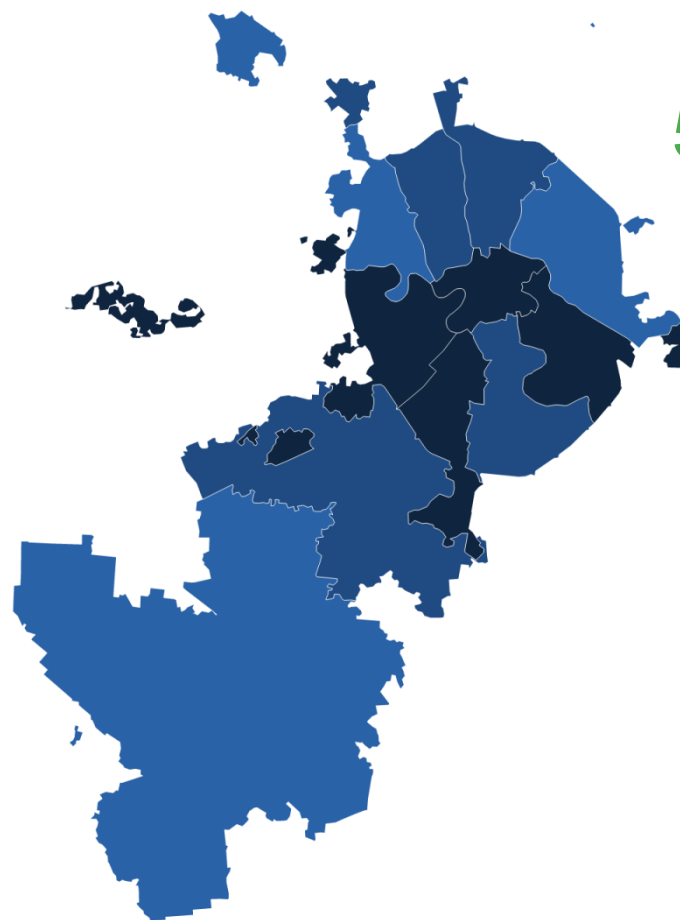




САЛЬДИРОВАННЫЙ ФИНАНСОВЫЙ РЕЗУЛЬТАТ ОРГАНИЗАЦИЙ

январь – ноябрь 2022 г., млрд рублей

Административные округа г. Москвы



Всего
5 977,7 млрд руб.

● от 15,7 до 150,6
 ● от 150,6 до 373,4
 ● от 373,4 до 3 170,1



САЛЬДИРОВАННЫЙ ФИНАНСОВЫЙ РЕЗУЛЬТАТ ОРГАНИЗАЦИЙ

январь – ноябрь 2022 г., млрд рублей



Торговля оптовая и розничная; ремонт автотранспортных средств и мотоциклов

2 127,9

млрд руб.

125,9%

к январю – ноябрю 2021 г.

Торговля оптовая и розничная; ремонт автотранспортных средств и мотоциклов



Торговля оптовая и розничная автотранспортными средствами и мотоциклами и их ремонт

239,1

млрд руб.

122,2%

к январю –
ноябрю 2021 г.

3,8

млрд руб.

76,0%

к январю –
ноябрю 2021 г.



Торговля оптовая, кроме оптовой торговли автотранспортными средствами и мотоциклами

1926,3

млрд руб.

140,9%

к январю –
ноябрю 2021 г.

183,4

млрд руб.

288,6%

к январю –
ноябрю 2021 г.



Торговля розничная, кроме торговли автотранспортными средствами и мотоциклами

301,0

млрд руб.

104,3%

к январю –
ноябрю 2021 г.

151,2

млрд руб.

162,4%

к январю –
ноябрю 2021 г.


■ ПРИБЫЛЬ

■ УБЫТОК



САЛЬДИРОВАННЫЙ ФИНАНСОВЫЙ РЕЗУЛЬТАТ ОРГАНИЗАЦИЙ

январь – ноябрь 2022 г., млрд рублей



Обеспечение
электрической энергией,
газом и паром;
кондиционирование
воздуха

513,4 млрд руб.

109,6% к январю – ноябрю 2021 г.



Производство, передача
и распределение электроэнергии

511,6

млрд руб.

113,1%

к январю – ноябрю 2021 г.

5,3

млрд руб.

283,6%

к январю – ноябрю 2021 г.

■ ПРИБЫЛЬ

■ УБЫТОК



ПРИБЫЛЬ ОРГАНИЗАЦИЙ

январь – ноябрь 2022 г., млрд рублей

Всего **8 132,1** млрд руб.



Торговля оптовая и розничная; ремонт автотранспортных средств и мотоциклов

2 466,4

2 466,4



Обрабатывающие производства

1 201,1

1 201,1



Транспортировка и хранение

715,0

715,0



Добыча полезных ископаемых

196,1

196,1



Водоснабжение; водоотведение, организация сбора и утилизации отходов, деятельность по ликвидации загрязнений

39,4

39,4

Торговля оптовая и розничная; ремонт автотранспортных средств и мотоциклов

Обрабатывающие производства

Транспортировка и хранение

Деятельность в области информации и связи

Деятельность профессиональная, научная и техническая

Обеспечение электрической энергией, газом и паром; кондиционирование воздуха

Строительство

Деятельность по операциям с недвижимым имуществом

Добыча полезных ископаемых

Водоснабжение; водоотведение, организация сбора и утилизации отходов, деятельность по ликвидации загрязнений



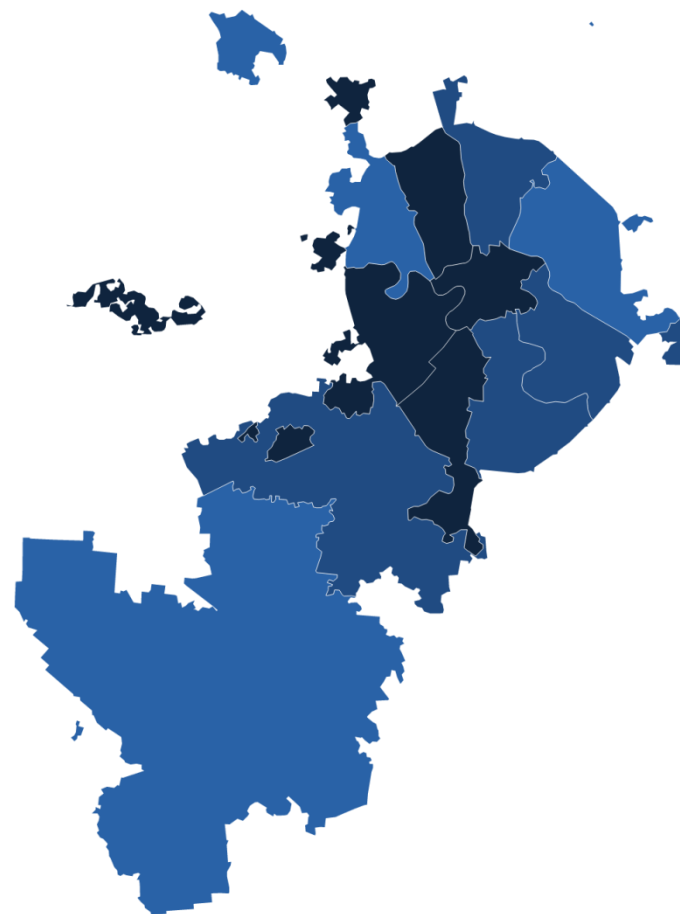


ПРИБЫЛЬ ОРГАНИЗАЦИЙ

январь – ноябрь 2022 г., млрд рублей

Всего **8 132,1** млрд руб.

Административные округа г. Москвы



● от 16,6 до 165,4
 ● от 165,4 до 486,2
 ● от 486,2 до 4 537,1





УБЫТОК ОРГАНИЗАЦИЙ

январь – ноябрь 2022 г., млрд рублей

Всего **2 154,4** млрд руб.



Деятельность профессиональная, научная и техническая

439,5



Торговля оптовая и розничная; ремонт автотранспортных средств и мотоциклов

338,4



Деятельность в области информации и связи

195,9



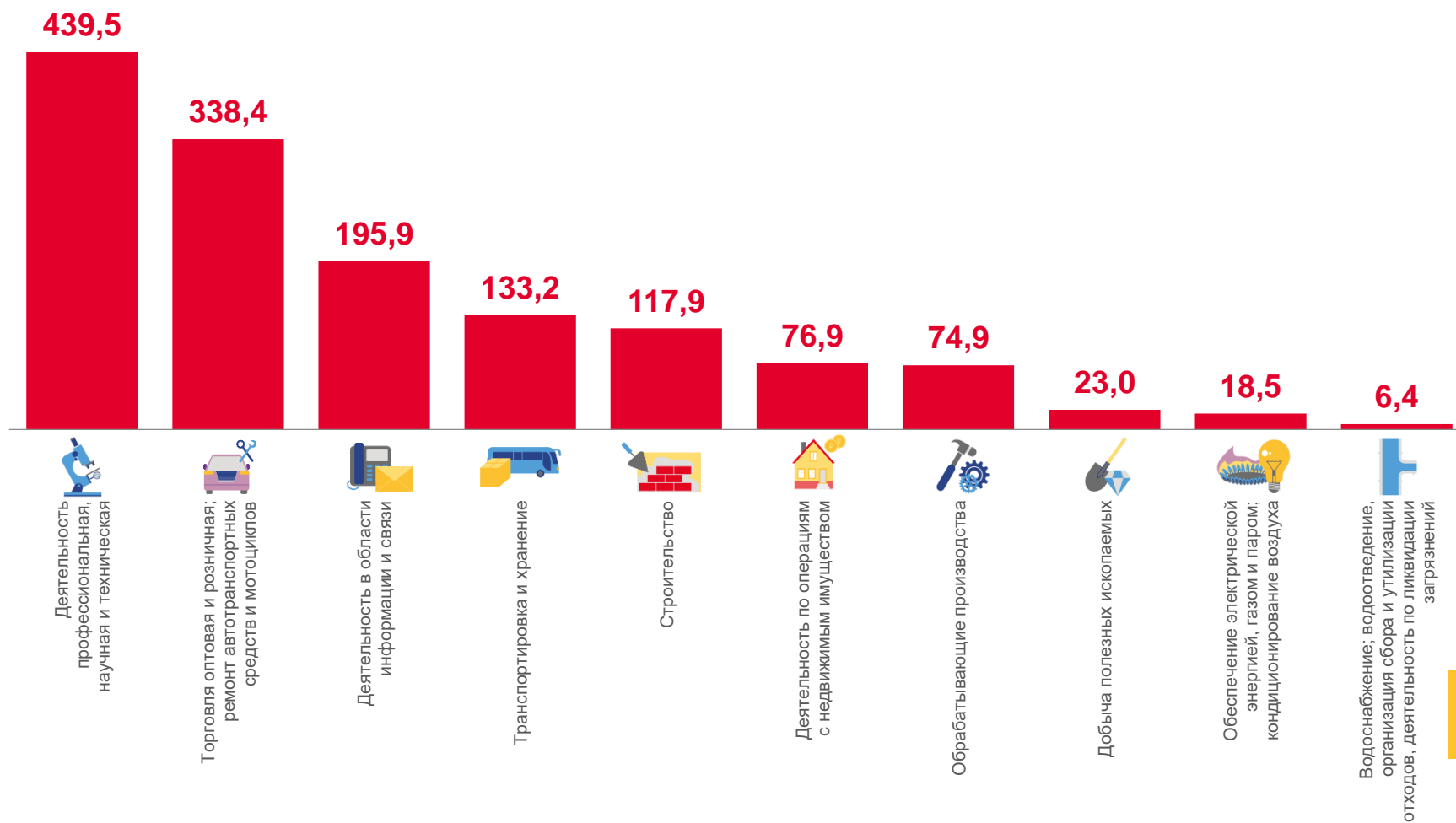
Обеспечение электрической энергией, газом и паром; кондиционирование воздуха

18,5



Водоснабжение; водоотведение, организация сбора и утилизации отходов, деятельность по ликвидации загрязнений

6,4



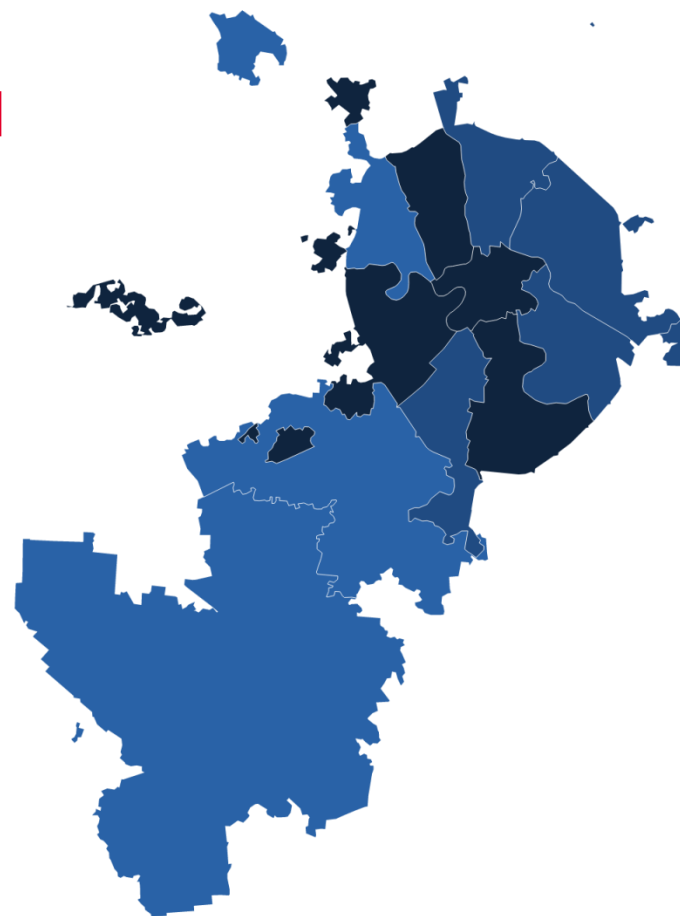


УБЫТОК ОРГАНИЗАЦИЙ

январь – ноябрь 2022 г., млрд рублей

Всего **2 154,4** млрд руб.

Административные округа г. Москвы



● от 0,7 до 25,6
 ● от 25,6 до 81,4
 ● от 81,4 до 1 367,0

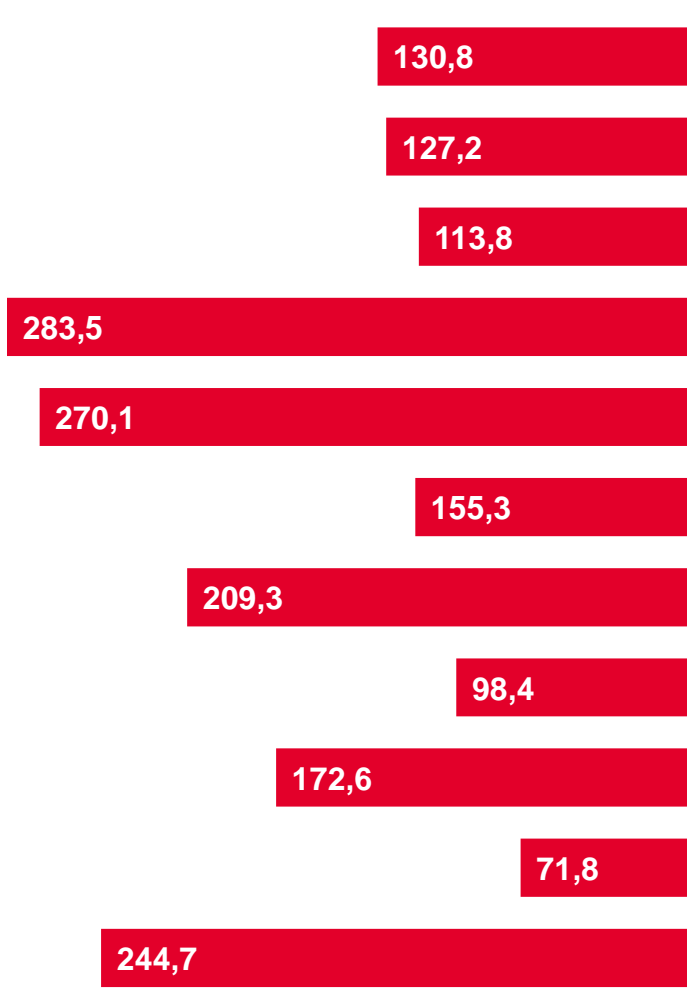




ФИНАНСОВЫЕ РЕЗУЛЬТАТЫ ДЕЯТЕЛЬНОСТИ ОРГАНИЗАЦИЙ

январь – ноябрь 2022 г., в % к соответствующему периоду предыдущего года

УБЫТОК



Сельское, лесное хозяйство, охота, рыболовство и рыбоводство

Добыча полезных ископаемых

Обрабатывающие производства

Обеспечение электрической энергией, газом и паром; кондиционирование воздуха

Водоснабжение; водоотведение, организация сбора и утилизации отходов, деятельность по ликвидации загрязнений

Строительство

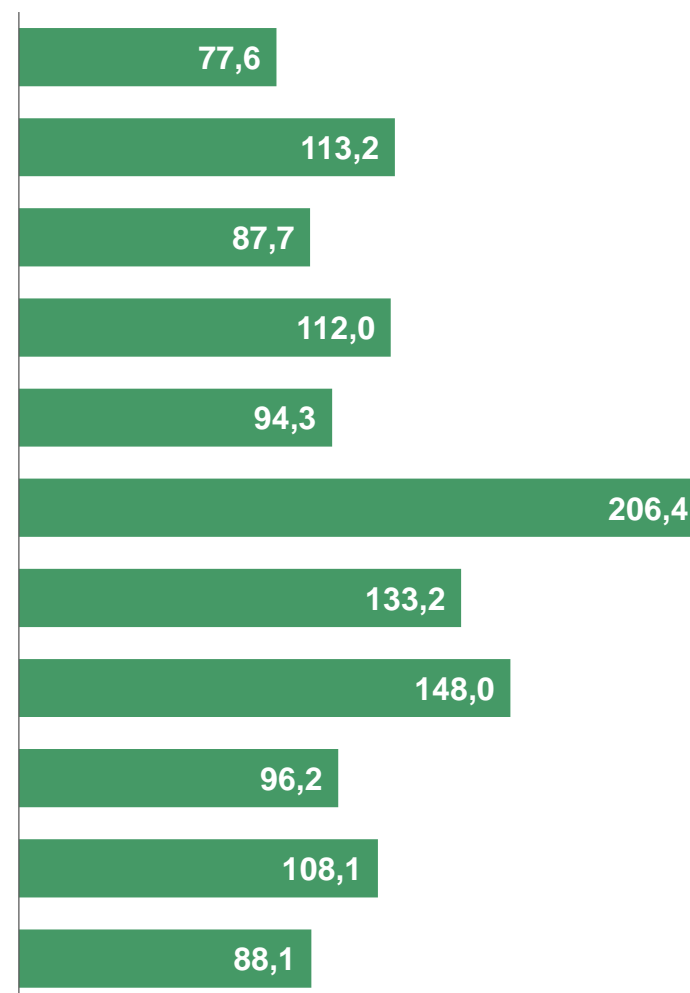
Торговля оптовая и розничная; ремонт автотранспортных средств и мотоциклов

Транспортировка и хранение

Деятельность в области информации и связи

Деятельность по операциям с недвижимым имуществом

Деятельность профессиональная, научная и техническая



ПРИБЫЛЬ





ДОЛЯ ПРИБЫЛЬНЫХ ОРГАНИЗАЦИЙ

январь – ноябрь 2022 г., %

69,1% по г. Москве в целом



Торговля оптовая и розничная; ремонт автотранспортных средств и мотоциклов

77,8



Обрабатывающие производства

76,3



Транспортировка и хранение

75,8



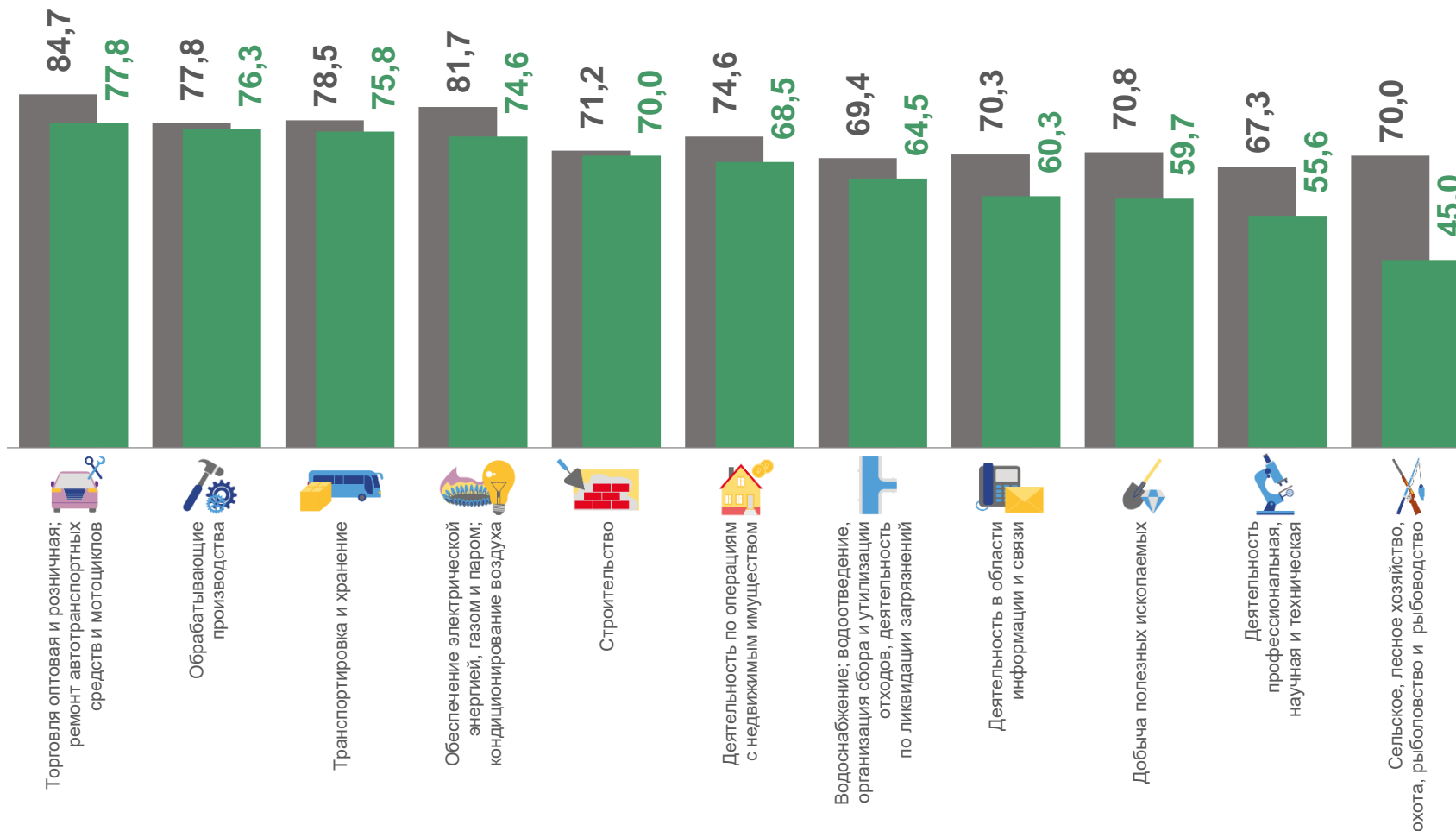
Деятельность профессиональная, научная и техническая

55,6



Сельское, лесное хозяйство, охота, рыболовство и рыбоводство

45,0



■ Январь – ноябрь 2021 г.

■ Январь – ноябрь 2022 г.





ДОЛЯ УБЫТОЧНЫХ ОРГАНИЗАЦИЙ

январь – ноябрь 2022 г., %

30,9% по г. Москве в целом



Сельское, лесное хозяйство, охота, рыболовство и рыбоводство

55,0



Деятельность профессиональная, научная и техническая

44,4



Добыча полезных ископаемых

40,3



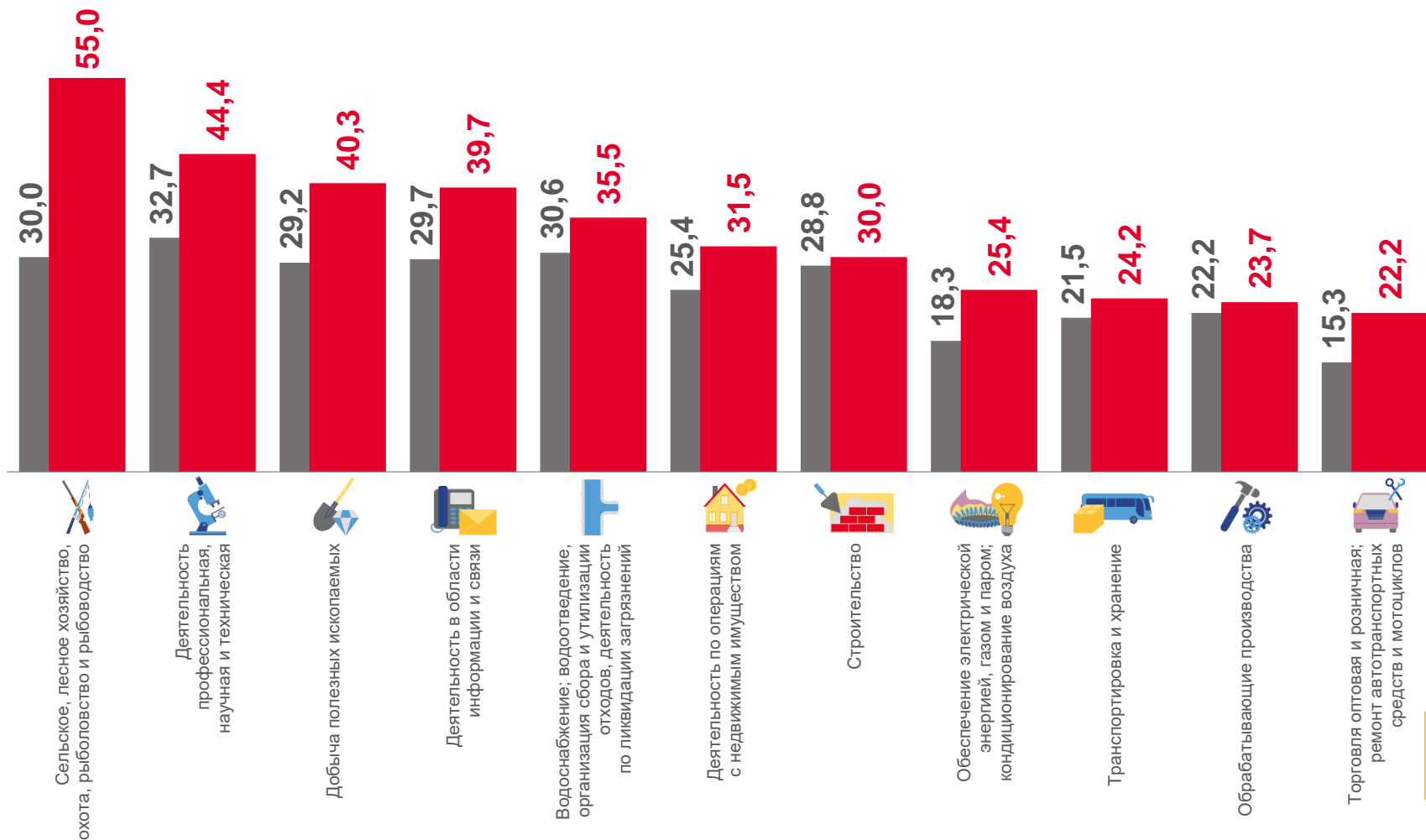
Обрабатывающие производства

23,7



Торговля оптовая и розничная; ремонт автотранспортных средств и мотоциклов

22,2



■ Январь – ноябрь 2021 г.

■ Январь – ноябрь 2022 г.





ПРОСРОЧЕННАЯ КРЕДИТОРСКАЯ И ДЕБИТОРСКАЯ ЗАДОЛЖЕННОСТЬ ПО АДМИНИСТРАТИВНЫМ ОКРУГАМ Г. МОСКВЫ

на 1 декабря 2022 г., в % к общей кредиторской/дебиторской задолженности



КРЕДИТОРСКАЯ ЗАДОЛЖЕННОСТЬ



ДЕБИТОРСКАЯ ЗАДОЛЖЕННОСТЬ

